

L'angle mort – un danger mortel

Le danger:


Les personnes situées dans l'angle mort d'un poids lourd sont invisibles pour le conducteur. Les collisions dues à un poids lourd virant à droite peuvent entraîner des blessures graves.

Comportement correct:

Pour sa sécurité, on s'arrêtera derrière un poids lourd à l'arrêt. N'avancer que s'il est possible d'établir le contact visuel avec le conducteur du poids lourd.

Eviter l'angle mort

En présence d'une bande cyclable avancée ou d'un sas cyclable, on pourra rouler vers l'avant, à bonne distance du poids lourd, de manière à se trouver dans le champ de vision du conducteur.



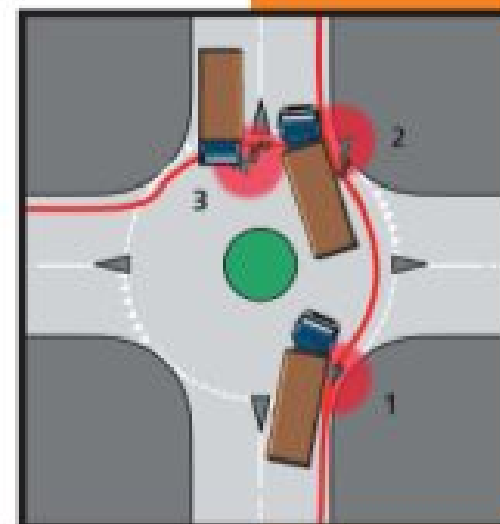
Bande cyclable avancée



Sas cyclable

Eviter l'angle mort

L'angle mort est particulièrement dangereux à l'entrée du giratoire (1), sur son bord extérieur (2) et lorsqu'on se situe hors du champ de vision des conducteurs (3).



Lors de l'entrée dans le giratoire, regarder en arrière et se diriger vers le milieu de la chaussée. Lors d'un virage de trois-quart à gauche, faire un signe de la main gauche.



Reconnaître et éviter l'angle mort



Une brochure d'information sur la sécurité des deux-roues dans le trafic

ASTAG+

Weissenbühlweg 3 • CH-3007 Bern
Téléfon 031 370 85 85 • Fax 031 370 85 89
astag@astag.ch • www.astag.ch

**PRO VELO
SUISSE**

Association fédérale nationale des communautés
d'intérêt vélo régionales
Bödenweg 35 / Case postale 6711 • CH-3001 Berne
Tél. 031 318 54 11 • Fax 031 312 24 02
info@provelo.ch • www.provelo.ch

ASTAG+

Schweizerischer Nutzfahrzeugverband
Association suisse des transports routiers
Associazione svizzera dei trasportatori stradali

**PRO VELO
SUISSE**

Fonds für Verkehrssicherheit
Fondo de sécurité routière
Fondo di sicurezza stradale



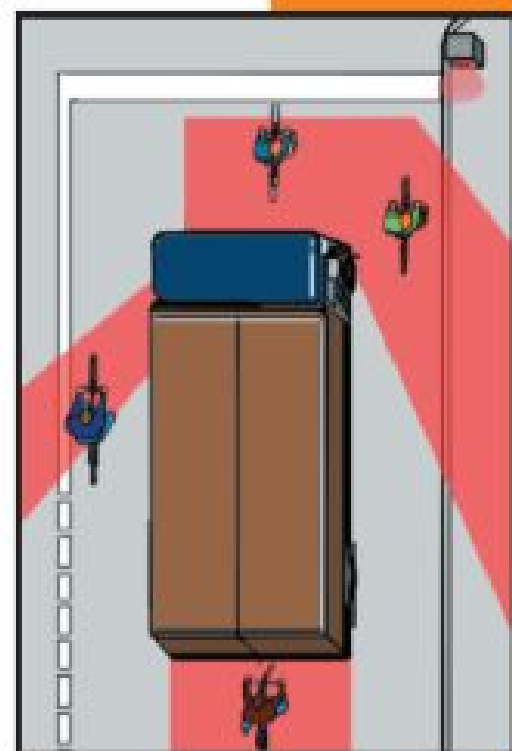
Reconnaître l'angle mort

Tout ce qui se trouve dans l'angle mort...



... est invisible pour le conducteur du véhicule.

Reconnaître l'angle mort



Chaque véhicule a différents angles morts. Malgré les rétroviseurs modernes, plusieurs zones autour du véhicule restent cachées aux yeux du conducteur d'un poids lourd.

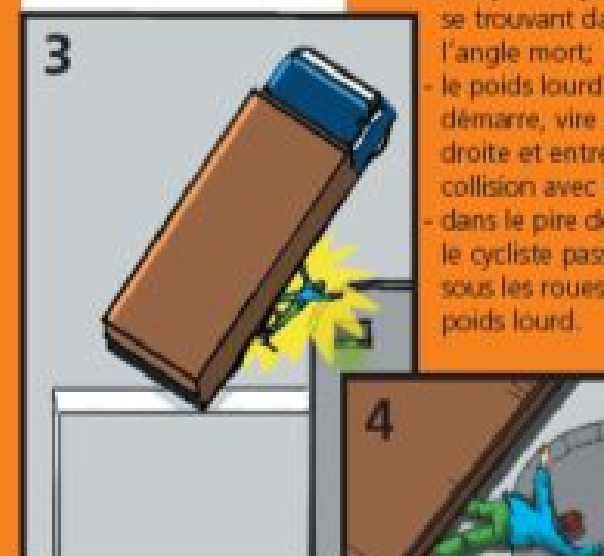
L'angle mort – un danger fatal



Comment une collision tragique peut-elle se produire?



- Le conducteur ne voit pas le cycliste se trouvant dans l'angle mort;
- le poids lourd démarre, vire à droite et entre en collision avec le vélo;
- dans le pire des cas, le cycliste passe sous les roues du poids lourd.



Eviter l'angle mort



Voici comment éviter le danger:

- ne jamais se placer à côté d'un poids lourd à l'arrêt
- s'il n'est pas possible d'établir un contact visuel avec le conducteur du poids lourd, on se trouve dans l'angle mort; il s'agit de quitter rapidement la zone dangereuse.
- mieux vaut attendre derrière le poids lourd jusqu'à ce qu'il soit parti.